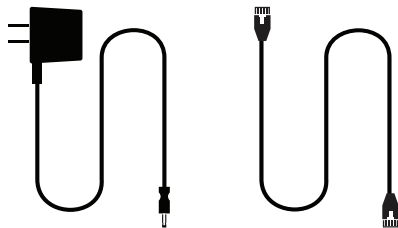


# Boost

## Quickstart Guide

### 1 箱の中身をすべて取り出す

接続するタイミングはお知らせします。はじめにBoostを設定します



電源

イーサネット

Boostをイーサネットケーブルでルーターに接続することで、Sonosシステム専用の高パフォーマンスワイヤレスネットワークを作ることができます。

### 2 Sonosアプリをダウンロード

Boostの設定に使用します。



Sonosをすでにお持ちですか？

Sonosのアプリを開き、「詳細」>「設定」>「Boost またはBridgeの追加」を選択します。

### 3 家全体にあふれる音楽を楽しむ

Sonosスピーカーを追加します。Sonosアプリやスピーカーのタッチ操作を使用して、音楽サービスのオーディオを再生、コントロールします。



## お客様サポート

### Sonos App:

サポート & 情報

### Website:

[sonos.com/support](https://sonos.com/support)

### Email:

[support@sonos.com](mailto:support@sonos.com)

### Twitter:

[@SonosSupport](https://twitter.com/SonosSupport)

### 製品ユーザーガイド:

[sonos.com/guides](https://sonos.com/guides)

## SONOS®

© 2018 Sonos Inc. All rights reserved.  
Sonos、Boost、全てのSonos製品名およびスローガンは、Sonos, Inc. の商標または登録商標です。Sonosは米国特許商標庁登録済みです。

「Works with Apple」のラベルが付いたアクセサリは、そのラベルが示す技術に対応するよう設計された製品であり、Appleが定める性能基準に適合していることをデベロッパが認定済みです。

Appleは米国および他の国々で登録されたApple Inc.の商標です。

610-00040 Rev B




# Boost

## Quickstart Guide

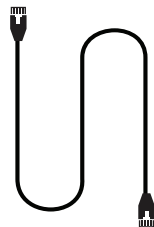
1

### Take everything out of the box

We'll tell you when to plug things in - you'll be setting up Boost first.



Power



Ethernet

Connecting a Boost to your router with an Ethernet cable creates a separate, high-performance wireless network just for your Sonos system.

2

### Download the Sonos app

You'll use it to set up Boost.



### Already have Sonos?

Open the Sonos app and choose  
**More > Settings > Add a Boost or Bridge.**

3

### Fill your home with sound

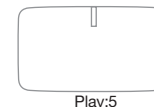
Add Sonos speakers. Play and control the audio from your music services using the Sonos app or the touch controls on your speakers.



Beam



ONE



Play:5

## Need help?

### Sonos App:

Help & Tips

### Website:

[sonos.com/support](https://sonos.com/support)

### Email:

[support@sonos.com](mailto:support@sonos.com)

### Twitter:

[@SonosSupport](https://twitter.com/SonosSupport)

### Product User Guides:

[sonos.com/guides](https://sonos.com/guides)

### Telephone:

0120 63 5220

## SONOS®

© 2018 Sonos Inc. All rights reserved.

Sonos, Boost and all other Sonos product names and slogans are trademarks or registered trademarks of Sonos, Inc. Sonos Reg. U.S. Pat & TM Off.

Use of the Works with Apple badge means that an accessory has been designed to work specifically with the technology identified in the badge and has been certified by the developer to meet Apple performance standards.

Apple is a trademark of Apple Inc., registered in the U.S. and other countries.